

.....

.....

.....

.....

.....

.....

.....

.....

.....

.....

.....

.....

.....

.....

.....

.....

.....

.....

.....

.....

.....

.....

.....

.....

.....

.....

.....

.....

.....

.....

.....

.....

.....

.....

.....

.....

.....

.....

.....

.....

.....

.....

.....

.....

.....

.....

.....

.....

.....

.....

.....

.....

.....

.....

.....

.....

.....

.....

.....

.....

.....

.....

.....

.....

.....

.....

.....

.....

.....

.....

.....

.....

3.

1-3

5.

1-5

○

6.

1-6



--	--	--

7.

1-7

○

8.

1-8

○

9.

1-9

○

10.

1-10

	2

○

11. 1-11

	2017	2016	
	2,716,772.00	2,130,039.00	586,733.00
	1,336,510.96	1,167,682.81	168,828.15
	1,380,261.04	962,356.19	417,904.85
	50.81%	45.18%	5.62%
	163,006.32	119,282.18	43,724.14
	630,583.01	470,779.21	159,803.80
	368,670.69	187,677.55	180,993.14

12.

1-12

--	--	--

13.

1-13

15.

1-15

34

80

7

14

“

”

10%

6

9

“

”

1600

2000

600

1200

4600

“

”

“

”

“

”

“

”

“

5 4

”

1

5

5 “ ”

“ 5

”

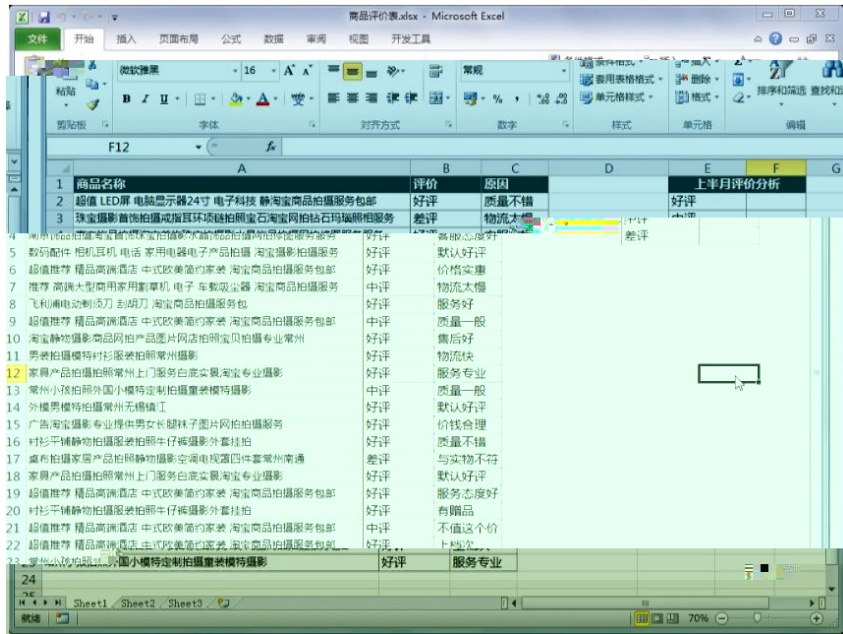
“

”

--	--	--

--	--	--

--	--	--

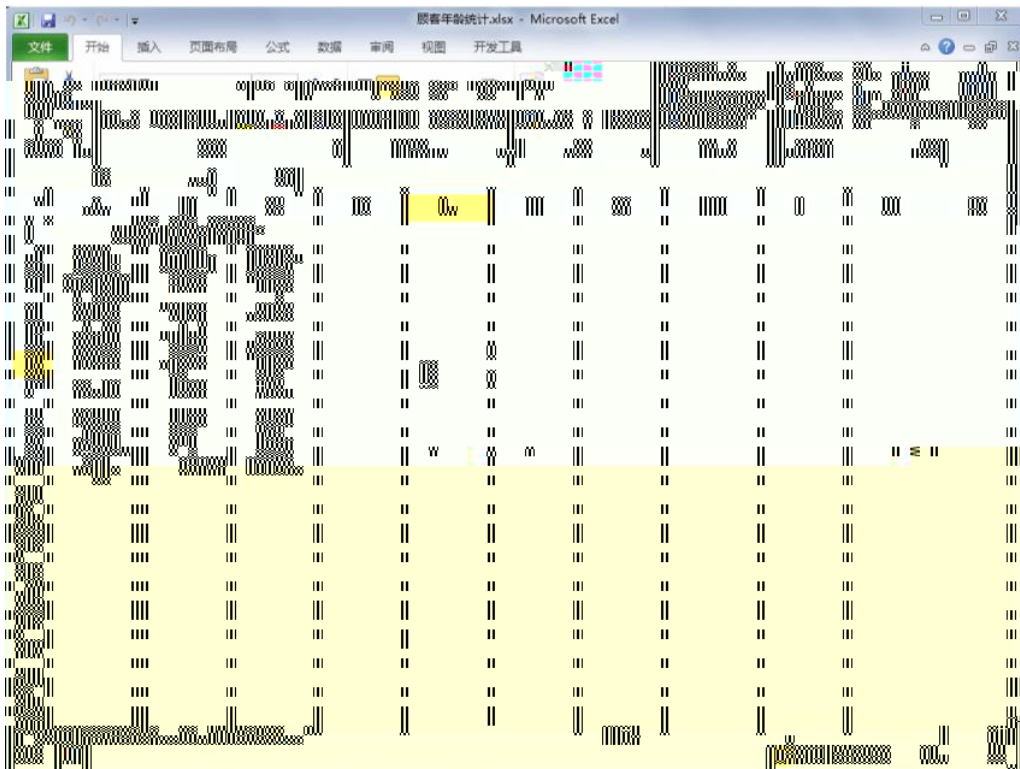
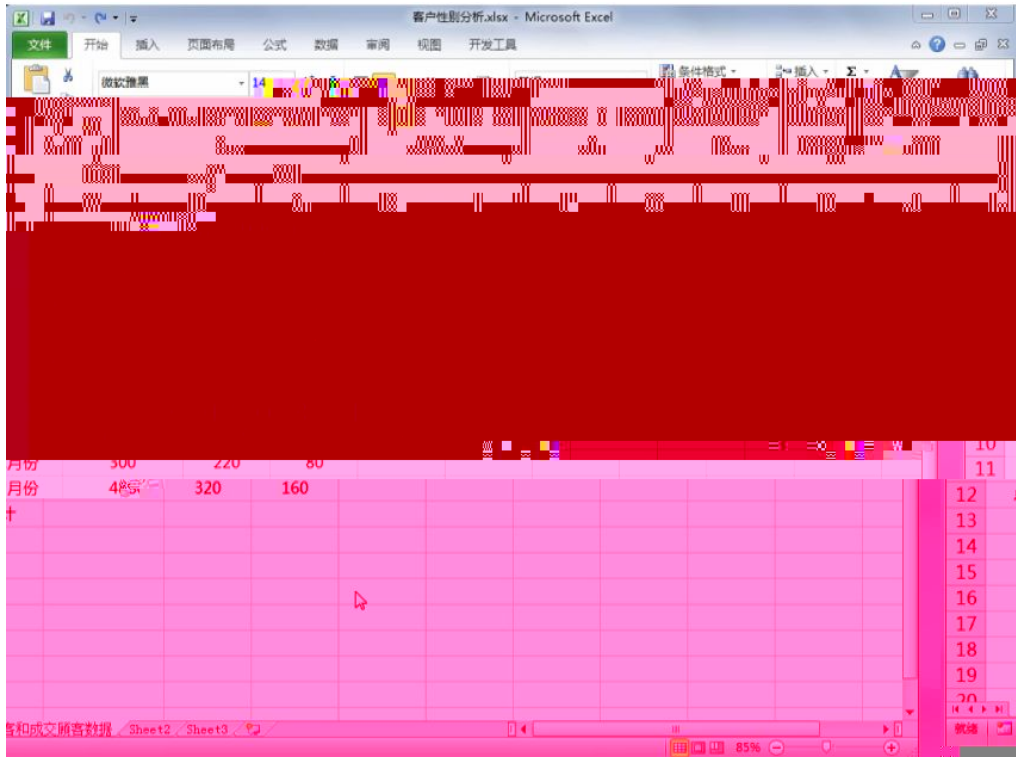


Microsoft Excel 窗口标题: 本月度销售分析.xlsx

菜单栏: 文件, 开始, 插入, 页面布局, 公式, 数据, 审阅, 视图, 开发工具

功能区: 字体 (宋体, 11, A, A), 段落 (对齐方式), 数字 (数字), 样式 (条件格式, 套用表格格式, 单元格格式), 单元格 (插入, 删除, 排序和筛选, 查找和选择), 编辑 (粘贴)

	A	B	C	D	E	F	G	H	I	J	K
1	销售地区	销售员	商品名称	数量	单价 (¥)	销售金额 (¥)					
2	广州	白雪	数码相机	100	2,000.00	200,000.00					
3	广州	白雪	数码相机	68	3,500.00	238,000.00					
4	广州	白雪	数码相机	80	3,000.00	240,000.00					
5	广州	白雪	数码相机	8	4,500.00	36,000.00					
6	广州	白雪	冰箱	98	900.00	88,200.00					
7	广州	白雪	冰箱	12	780.00	9,360.00					
8	广州	白雪	冰箱	56	1,500.00	84,000.00					
9	广州	白雪	冰箱	30	1,080.00	32,400.00					
10	深圳	杨光明	数码相机	56	5,000.00	280,000.00					
11	深圳	杨光明	数码相机	90	4,500.00	405,000.00					
12	深圳	杨光明	数码相机	95	9,800.00	931,000.00					
13	深圳	杨光明	数码相机	80	7,800.00	624,000.00					
14	深圳	李青山	电话	56	900.00	50,400.00					
15	深圳	李青山	电话	15	1,420.00	21,300.00					
16	深圳	杨光明	电话	80	1,500.00	120,000.00					
17	深圳	杨光明	电话	60	1,299.00	77,940.00					
18	深圳	杨光明	电话	75	1,599.00	119,925.00					
19											



城市成交量.xlsx - Microsoft Excel

文件 开始 插入 页面布局 公式 数据 审阅 视图 开发工具

微软雅黑 16 A A

条件格式 插入 删除 排序和筛选 查找和选择

常用表格格式 单元格式 格式 编辑

C5

	A	B	C	D	E	F	G	H	I	J	K
1	城市成交量统计										
2	城市	成交量									
3	北京	3380									
4	上海	4590									
5	重庆	2810									
6	广州	2500									
7	深圳	3650									
8	成都	3000									
9	济南	2800									
10	天津	3100									
11	西安	2260									
12	武汉	3980									
13											
14											
15											
16											
17											
18											
19											

Sheet1 Sheet2 Sheet3

消费等级.xlsx - Microsoft Excel

文件 开始 插入 页面布局 公式 数据 审阅 视图 开发工具

微软雅黑 16 A A

条件格式 插入 删除 排序和筛选 查找和选择

常用表格格式 单元格式 格式 编辑

G19

	A	B	C	D	E	F	G	H	I	J
1	消费水平等级	消费指数								
2	低	8%								
3	较低	10%								
4	中	48%								
5	较高	26%								
6	高	8%								
7										
8										
9										
10										
11										
12										
13										
14										
15										
16										
17										
18										
19										

Sheet1 Sheet2 Sheet3

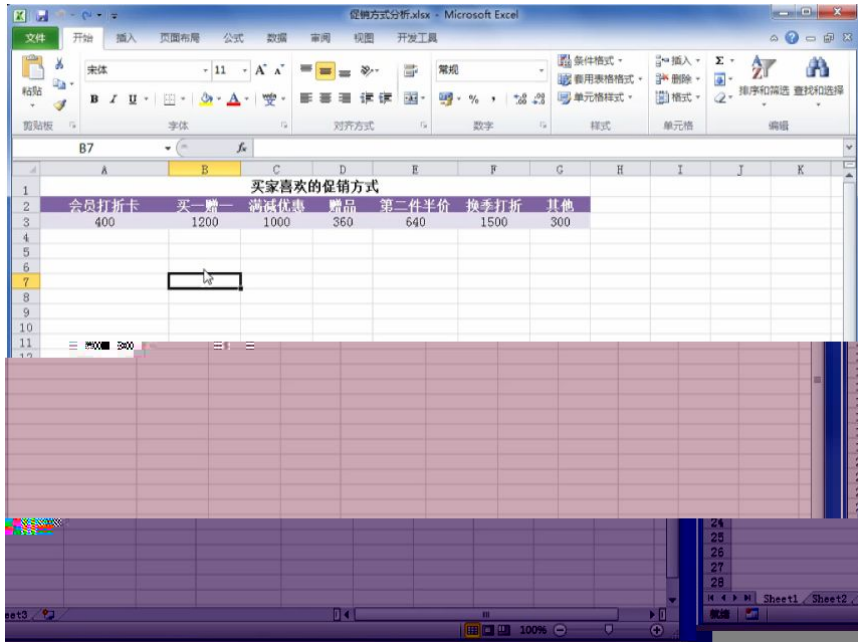
--	--	--

新老顾客数量统计.xlsx - Microsoft Excel

日期	老客户	新客户
2018/4/1	0	50
2018/4/2	1	48
2018/4/3	0	65
2018/4/4	1	65
2018/4/5	2	45
2018/4/6	1	56
2018/4/7	0	49

店铺销售记录.xlsx - Microsoft Excel

订单编号	买家会员名	买家支付宝账号	联系手机	宝贝标题名称
88905665545875056	追风少年	189****4551	189****4551	超值 LED屏 电脑显示器24寸 电子科技 韩淘宝商品拍摄服务包邮
154222459555755598	爱吃鱼的鱼	171****4525	171****4525	珠宝摄影首饰拍摄戒指耳环项链钻石宝石淘宝网拍钻石玛瑙摄影服务
584533545897512379	太阳花	180****4578	180****4578	淘宝商品拍摄淘宝宝饰品水晶饰品拍摄网拍修图服务服务
115433655875421267	love_wei	151****9856	151****9856	数码配件 相机耳机 电话 家用电器电子产品拍摄 淘宝摄影拍摄服务
124569841155223502	爱淘	187****4574	187****4574	超值推荐 精品男装酒店 中式欧美简约男装 淘宝商品拍摄服务包邮
155874541354553124	网名不重要	168****4545	168****4545	推荐 高端大型商用家用投影机 电子 车载吸尘器 淘宝商品拍摄服务
165987544451579742	朕是皇上	185****5661	185****5661	飞利浦电动剃须刀 剃须刀 淘宝商品拍摄服务包
844235785135458654	乐天派	145****4584	145****4584	超值推荐 精品男装 男士 牛仔休闲服饰 男装 淘宝商品拍摄服务
485752324546654224	来自太阳的我	134****7568	134****7568	男装拍摄模特衬衫服装拍摄常州摄影
152544355487553356	太阳花	152****7845	152****7845	家具产品拍摄常州上门服务白底实景淘宝商品摄影
541235458835512126	追风少年	183****7545	183****7545	常州小孩拍摄外国小模特定制拍摄服装模特摄影
122545354225487635	你若安好，便是晴天	187****5475	187****5475	外模男模特拍摄常州无锡镇江
547886544254785854	明天会更好	177****7545	177****7545	广告淘宝摄影专业提供男女长腿妹子图片网拍拍摄服务
123658455786554532	我是一只蝴蝶	186****4588	186****4588	



销售报表分析.xlsx - Microsoft Excel

文件 开始 插入 页面布局 公式 数据 审阅 视图 开发工具

剪贴板 字体 对齐方式 数字 样式 单元格 编辑

E13 239

	A	B	C	D	E	F	G	H	I	J	K
1	日期	商品编码	商品名称	商品单价	销售价格	折扣率	数量	商品总额			
2	2018/4/1	JSE89-01	女士风衣	399.00	329.00	17.5%	12	3948.00			
3	2018/4/1	OTSQP-01	女士衬衫	89.00	89.00	0.0%	9	801.00			
4	2018/4/2	JSE89-02	女士风衣	239.00	239.00	0.0%	15	3585.00			
5	2018/4/2	JAF58-01	女士T恤	65.00	65.00	0.0%	13	845.00			
6	2018/4/2	OTSQP-01	女士衬衫	89.00	89.00	0.0%	12	1068.00			
7	2018/4/3	OTSQP-02	女士衬衫	119.00	119.00	0.0%	8	952.00			
8	2018/4/3	JSE89-01	女士风衣	399.00	329.00	17.5%	10	3290.00			
9	2018/4/4										

近期宝贝销售记录.xlsx - Microsoft Excel

宝贝名称	宝贝ID	宝贝标题	宝贝SKU	宝贝SKU	宝贝详情	
女宝宝拍摄服务包(摄影)	12	155874541354553124	网名不重要	168****4545	168****4545	男宝宝拍摄模特衫服装拍照
女宝宝拍摄服务包(摄影)	13	123658455786554532	我是一只蝴蝶	186****5485	186****5485	男宝宝拍摄模特衫服装拍照
女宝宝拍摄服务包(摄影)	14	165987544451579742	朕是皇上	185****5661	185****5661	常州小孩拍照外国小模特定制拍摄
女宝宝拍摄服务包(摄影)	15	541235458835512126	追风少年	183****7545	183****7545	常州小孩拍照外国小模特定制拍摄
女宝宝拍摄服务包(摄影)	16	889056655458875056	追风少年	189****4551	189****4551	常州小孩拍照外国小模特定制拍摄

商品分配方案分析.xlsx - Microsoft Excel

商品分配方案分析						
商品名称	商品成本	平均售出时间(天)	商品毛利	商品分配数量	毛利合计	
女士内衣	120.00	2.5				

退货、退款原因分析.xlsx - Microsoft Excel						
文件 开始 插入 页面布局 公式 数据 审阅 视图 开发工具						
E20						
	D	E	F	G	H	
1	宝贝标题名称	退货/退款原因	全部/部分退款	退款金额		
2	女装 百搭条纹翻领衬衫女 2018夏装新款chic直筒中袖衬衣女	质量问题	部分退款	¥20.00		
3	2018夏季新款时尚休闲运动服装套装女夏天短袖女休闲两件套潮夏装	描述与商品不符	全部退款	¥139.00		
4	2018春秋新款时尚休闲运动服装套装春秋装时髦卫衣女装两件套韩版潮	发错商品	全部退款	¥128.00		
5	2018夏季新款时尚短袖夏装休闲运动套装两件套夏天衣服韩版潮女装	质量问题	部分退款	¥30.00		
6	运动套装女夏季新款2018韩版短袖七分裤休闲两件套夏天时尚夏装潮	发错商品	全部退款	¥69.00		
7	运动套装女2018夏季新款休闲装两件套时尚夏天短袖显瘦运动衣服潮	质量问题	部分退款	¥10.00		
8	运动服套装女2018夏季新款韩版夏天短袖时尚休闲两件套夏装七分裤	发错商品	全部退款	¥89.00		
9	2018夏季新款韩版时尚运动服装套装女夏天休闲两件套短袖宽松薄款	发错商品	全部退款	¥199.00		
10	夏装新款时尚休闲运动两件套女2018女潮夏天短袖宽松韩版两件套	质量问题	部分退款	¥50.00		
11	无骨运动服套装女夏季新款时尚休闲两件套夏天短袖显瘦七分裤2018年	发错商品	部分退款	¥30.00		
12	18夏季新款时尚休闲运动两件套女夏天短袖显瘦七分裤2018年	发错商品	部分退款	¥20.00		
13	夏季新款时尚休闲运动两件套女夏天短袖显瘦七分裤2018年	发错商品	部分退款	¥15.00		
14	春秋新款时尚休闲运动两件套女春秋装时髦卫衣女装两件套韩版潮	发错商品	部分退款	¥10.00		
15						
16						
17						
18						
19						
20						
21						
22						
23						
24						
25						
26						
27						
28						
29						
30						

商品成本趋势图.xlsx - Microsoft Excel

	A	B	C	D	E	F	G	H	I	J	K	L
1												
2	女士风衣	2018年4月1日	¥150									
3	女士风衣	2018年4月2日	¥169									
4	女士风衣	2018年4月3日	¥120									
5	女士风衣	2018年4月4日	¥180									
6	女士风衣	2018年4月5日	¥156									
7	女士风衣	2018年4月6日	¥143									
8	女士风衣	2018年4月7日	¥120									
9	女士风衣	2018年4月8日	¥143									
10	女士风衣	2018年4月9日	¥150									
11	女士风衣	2018年4月10日	¥143									
12	女士风衣	2018年4月11日	¥143									
13	女士风衣	2018年4月12日	¥150									
14	女士风衣	2018年4月13日	¥165									
15	女士风衣	2018年4月14日	¥140									
16	女士风衣	2018年4月15日	¥185									
17	女士风衣	2018年4月16日	¥163									
18	女士风衣	2018年4月17日	¥140									
19	女士风衣	2018年4月18日	¥159									
20	女士风衣	2018年4月19日	¥140									
21	女士风衣	2018年4月20日	¥150									
22	女士风衣	2018年4月21日	¥143									
23	女士风衣	2018年4月22日	¥178									
24	女士风衣	2018年4月23日	¥150									
25	女士风衣	2018年4月24日	¥140									

货物采购明细.xlsx - Microsoft Excel

	A	B	C	D	E	F	G	H	I	J	K	L
1	日期	货物编号	货物名称	供货商名称	数量	单价	进货成本					
2	2018/4/1	GJD23-56	板鞋	恩××鞋业厂	10	¥89	¥890					
3	2018/4/1	JSE89-02	运动鞋	恩××鞋业厂	12	¥129	¥1,548					
4	2018/4/1	JFA58-03	板鞋	索××鞋业	15	¥139	¥2,085					
5	2018/4/8	RDS12-14	板鞋	乐××服装有限公司	12	¥199	¥2,388					
6	2018/4/8	IEN56-13	休闲鞋	开××鞋业有限公司	18	¥239	¥4,302					
7	2018/4/15	IOE12-45	板鞋	金××鞋服有限公司	22	¥129	¥2,838					
8	2018/4/15	BIE45-93	休闲鞋	索××鞋业	15	¥139	¥2,085					
9	2018/4/15	BSW45-23	板鞋	金××鞋服有限公司	16	¥149	¥2,384					
10	2018/4/21	KEW16-45	板鞋	乐××服装有限公司	22	¥129	¥2,838					
11	2018/4/21	SIE20-45	运动鞋	恩××鞋业厂	20	¥89	¥1,780					
12	2018/4/21	IERF-10	板鞋	开××鞋业有限公司	19	¥239	¥4,541					
13	2018/4/21	FIOE-08	运动鞋	索××鞋业	12	¥130	¥1,560					
14	2018/4/30	FDEK9-52	板鞋	金××鞋服有限公司	15	¥180	¥2,700					
15	2018/4/30	BIEE-56	板鞋	索××鞋业	15	¥139	¥2,085					

商品采购价格明细.xlsx - Microsoft Excel

日期	品名	单位	价格
2018/4/1	女士风衣	¥	179
2018/4/2	女士风衣	¥	188
2018/4/3	女士风衣	¥	200
2018/4/4	女士风衣	¥	190
2018/4/5	女士风衣	¥	210
2018/4/6	女士风衣	¥	180
2018/4/7	女士风衣	¥	185
2018/4/8	女士风衣	¥	196
2018/4/9	女士风衣	¥	200
2018/4/10	女士风衣	¥	180
2018/4/11	女士风衣	¥	190
2018/4/12	女士风衣	¥	180
2018/4/13	女士风衣	¥	230
2018/4/14	女士风衣	¥	200
2018/4/15	女士风衣	¥	220

采购金额预测.xlsx - Microsoft Excel

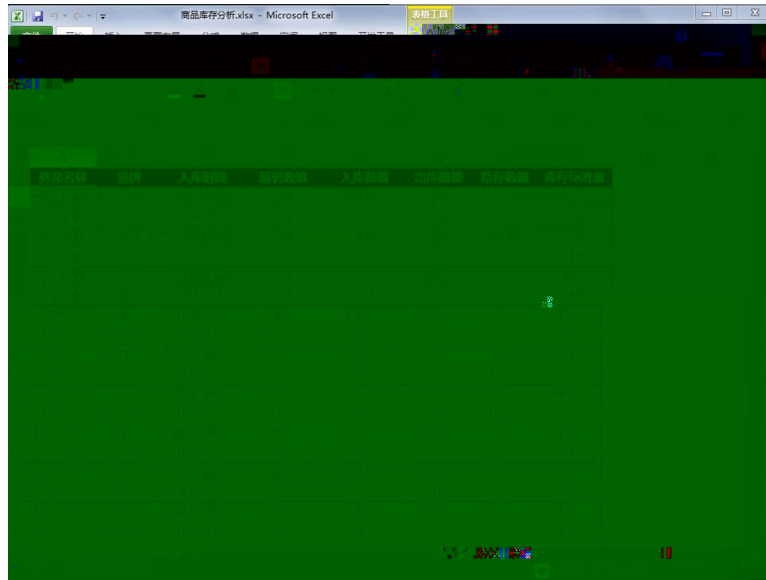
年份	投入成本	成本增减率
2012	¥ 125,000.00	16.00%
2013	¥ 96,000.00	
2014	¥ 138,000.00	
2015	¥ 166,000.00	
2016	¥ 205,000.00	
2017	¥ 189,000.00	
2018年采购金额预测：		

供货商品报价.xlsx - Microsoft Excel

商品名称	供货商	商品报价
女士风衣	达康鞋服厂	182
女士衬衫	达康鞋服厂	135
女士外套	达康鞋服厂	178
板鞋	达康鞋服厂	120
运动鞋	达康鞋服厂	178
休闲鞋	达康鞋服厂	193
女士风衣	恩科鞋服有限公司	170
女士衬衫	恩科鞋服有限公司	100
女士外套	恩科鞋服有限公司	180
板鞋	恩科鞋服有限公司	149
运动鞋	恩科鞋服有限公司	189
休闲鞋	恩科鞋服有限公司	169
女士风衣	阳光鞋服有限公司	192
女士衬衫	阳光鞋服有限公司	130
女士外套	阳光鞋服有限公司	156
板鞋	阳光鞋服有限公司	123
运动鞋	阳光鞋服有限公司	169
休闲鞋	阳光鞋服有限公司	170

商品库存数量.xlsx - Microsoft Excel

	A	B	C	D	E	F	G	H	I	J	K
1	月份	笔记本电脑	台式机电脑	数码相机	智能手机						
2	1月	182	263	85	678						
3	2月	206	325	73	825						
4	3月	168	287	69	530						
5	4月	224	309	105	620						
6	5月	212	278	95	789						
7											
8											
9											
10											
11											
12											
13											
14											
15											
16											
17											
18											
19											
20											



单一商品库存状态分析.xlsx - Microsoft Excel

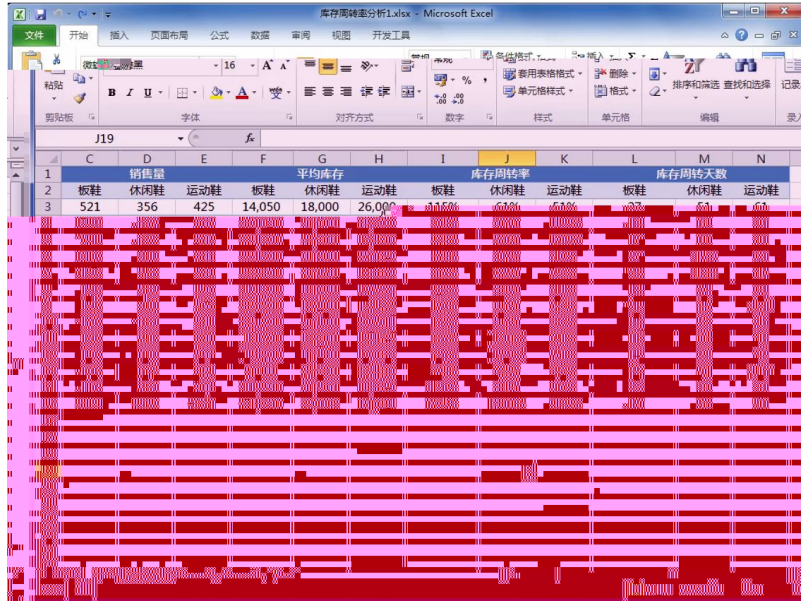
	A	B	C	D	E	F	G	H	I	J
1	商品名称	品牌	商品全称	期初数量	入库数量	出库数量	结存数量	库存标准量		
2	洁面乳	Za		20	50	45	25	20		
3	洁面乳	自然堂		18	45	30	33	20		
4	洁面乳	欧莱雅		20	50	42	28	20		
5	洁面乳	韩束		16	30	40	6	20		
6	洁面乳	兰蔻		25	35	25	35	20		
7	洁面乳	雅诗兰黛		19	30	35	14	20		

商品库存状态分析.xlsx - Microsoft Excel

1	A	B	C	D	E	F	G	H	I	J
1	日期	库存	入库	出库	库存积压值					
2	2018/5/1	15	10	8	20					
3	2018/5/2		5	10	20					
4	2018/5/3		10	6	20					
5	2018/5/4		8	5	20					
6	2018/5/5		5	8	20					
7	2018/5/6		10	7	20					
8	2018/5/7		5	9	20					
9	2018/5/8		8	10	20					
10	2018/5/9		15	8	20					
11	2018/5/10		3	5	20					
12	2018/5/11		5	6	20					
13	2018/5/12		8	10	20					
14	2018/5/13		8	8	20					
15	2018/5/14		10	8	20					
16	2018/5/15		6	10	20					
17	2018/5/16		10	12	20					
18	2018/5/17		15	6	20					
19	2018/5/18		8	3	20					

Sheet1, Sheet2, Sheet3

85%



本月上旬鼠标销售量分析.xlsx - Microsoft Excel

本月上旬鼠标销售量 (竞争对手)		本月上旬鼠标销售量 (本店)	
日期	销量 (竞争对手)	日期	销量 (本店)
2018/5/1	12	2018/5/1	15
2018/5/2	15	2018/5/2	16
2018/5/3	17	2018/5/3	18
2018/5/4	19	2018/5/4	22

竞争对手销售商品数据.xlsx - Microsoft Excel

宝贝名称	售价	销量	销售额	竞争对手
游戏机械鼠标有线电竞usb台式电脑笔记本无声雷光电办公家用	¥ 59	45		
罗技 (Logitech) M330 无线静音鼠标 舒适曲线 黑色 M275升级版	¥ 79	28		
西伯利亚 (XIBERIA) V10 电竞鼠标 有线 游戏鼠标 电竞鼠标 电竞鼠标	¥ 59	27		

客户下单数据.xlsx - Microsoft Excel

下单日期	买家名称	下单人数	回头客人数
2018/5/1	追风少年		
2018/5/1	爱吃猫的鱼		
2018/5/1	太阳花		
2018/5/1	乐天派		
2018/5/2	爱淘		
2018/5/2	网名不重要		
2018/5/2	朕是皇上		
2018/5/3	乐天派		
2018/5/4	鸽子		
2018/5/4	来自太阳的我		
2018/5/4	太阳花		
2018/5/5	追风少年		
2018/5/6	你若安好，便是晴天		
2018/5/6	明天会更好		
2018/5/6	我是一只蜡烛		
2018/5/7	爱吃猫的鱼		
2018/5/7	太阳花		
2018/5/8	love_wei		

Microsoft Excel 窗口标题: 竞争对手下单转化率分析.xlsx

菜单栏: 文件, 开始, 插入, 页面布局, 公式, 数据, 审阅, 视图, 开发工具

功能区: 常用, 字体, 段落, 样式, 单元格, 名称, 排序和筛选, 查找和选择, 记录单

地址栏: B13

	A	B	C	D	E	F	G	H	I	J	K	L	M
1	店铺流量构成	访客数	下单数	下单转化率									
2	基础自然流量	4800	500										
3	付费推广流量	3200	480										
4	活动流量	1200	200										
5	会员营销流量	800	150										
6	其他流量	1000	80										
7	总计												

商品搜索趋势分析.xlsx - Microsoft Excel

搜索关键词	日期	搜索量
连衣裙	2018/6/1	4500
连衣裙	2018/6/2	5000
连衣裙	2018/6/3	5200
连衣裙	2018/6/4	5800
连衣裙	2018/6/5	6200
连衣裙	2018/6/6	7800
连衣裙	2018/6/7	6500
连衣裙	2018/6/8	7200
连衣裙	2018/6/9	6900
连衣裙	2018/6/10	7500

行业卖家经营阶段数据.xlsx - Microsoft Excel

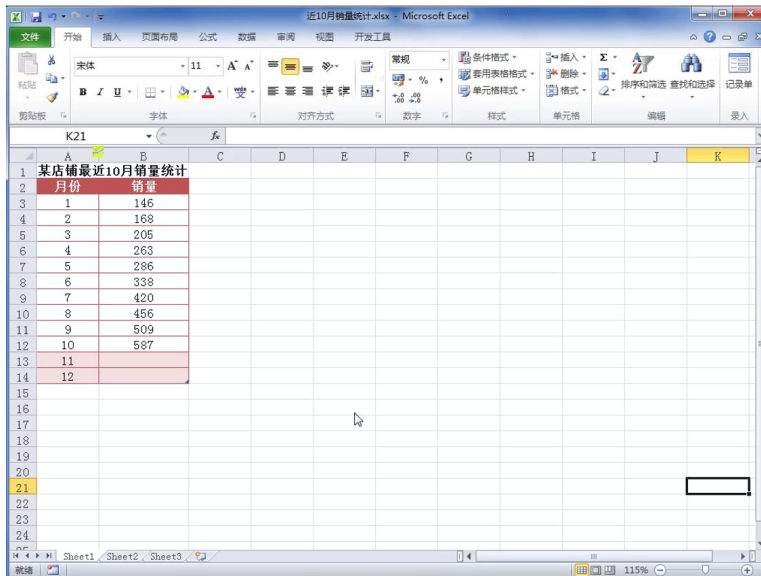
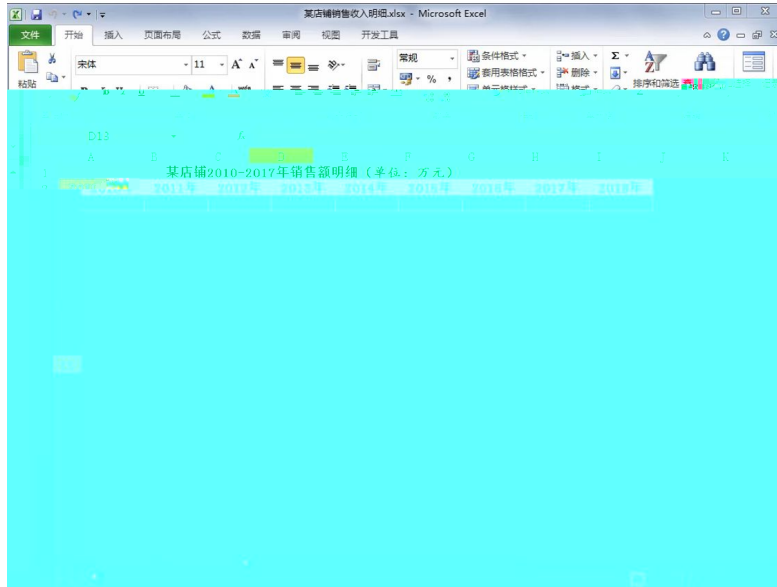
经营阶段	卖家数据	比例
新手	3200	
入门期	3800	
上升期	2200	
稳定期	1400	
资深卖家	200	
总计		

同类型商品价格分析.xlsx - Microsoft Excel

	B	C	D	E	F	G	H	I	J	K	L
1	价格										
2	¥	189									
3	¥	99									
4	¥	139									
5	¥	99									
6	¥	69									
7	¥	148									
8	¥	59									
9	¥	128									
10	¥	89									
11	¥	199									
12	¥	49									
13	¥	59									
14	¥	49									
15	¥	89									
16	¥	99									
17	¥	89									
18	¥	159									
19	¥	159									
20	¥	99									

行业部分商品销量.xlsx - Microsoft Excel

	B	C	D	E	F	G	H	I	J	K	L
1	销量										
2	1000										
3	1000										
4	1000										
5	1000										
6	1000										
7	1000										
8	1000										
9	1000										
10	1000										
11	1000										
12	1000										
13	1000										
14	1000										
15	1000										
16	1000										
17	1000										
18	1000										
19	1000										
20	1000										



旗舰店销售额与销售费用.xlsx - Microsoft Excel

文件 开始 插入 页面布局 公式 数据 审阅 视图 开发工具

宋体 11 A A 常规 条件格式 插入 删除 排序和筛选 查找和选择 记录单

B I U 背景 颜色 边框 数字 样式 单元格 编辑 录入

D12

	A	B	C	D	E	F	G	H	I
1	旗舰店店铺销售额和销售费用（单位：万元）								
2	日期	销售额	销售费用						
3	2018.6.1	1845.00	178.00						
4	2018.6.2	1469.00	138.00						
5	2018.6.3	1709.00	148.00						
6	2018.6.4	1895.00	109.00						
7	2018.6.5	2150.00	91.00						
8	2018.6.6	2335.00	103.00						
9	2018.6.7	2472.00	108.00						
10	2018.6.8	4225.00	83.00						
11	2018.6.9	2603.00	60.00						
12	2018.6.10	2613.00	60.00						

某商品连续四年季度销售量统计

年份	第一季度	第二季度	第三季度	第四季度	合计
2014	1600	200	400	5100	
2015	2800	430	670	7700	
2016	4500	710	1420	10500	
2017	5000	810	1630	11400	
同季平均					
所有季度平均					

某店辅助消费额分析

年份	第一季度	第二季度	第三季度	第四季度	合计
1	2	1904.8			
2	3	2093.61			
3	4	2211.23			
4	5	2268.69			
5	6	2339.4			
6	7	2432.01			
7	8	2524.32			
8	9	2629.35			
9	10	2738.25			
10	11	2850.01			
11	12	2964.64			
12	1	3082.12			
13	2	3202.45			
14	3	3325.64			
15	4	3451.64			
16	5	3580.44			
17	6	3712.01			
18	7	3846.34			
19	8	3983.42			
20	9	4123.15			
21	10	4265.52			
22	11	4410.52			
23	12	4558.15			
24	1	4708.42			
25	2	4861.24			
26	3	5016.61			
27	4	5174.52			
28	5	5334.98			

某店铺利润预测分析1.xlsx - Microsoft Excel

年份	月份	利润
2016	1	1895.74
	2	1924.5
	3	2083.64
	4	2211.39
	5	2268.69
	6	2686.4
	7	2432.94
	8	2224.38
	9	2099.55
	10	2059.26
	11	2138.61
	12	2123.35
2017	1	2081.52
	2	2109.26
	3	2290.01
	4	2443.53
	5	2497.84
	6	2944.31
	7	2625.15
	8	2426.81
	9	2273.8

销量预测分析.xlsx - Microsoft Excel

年份	销量	平滑系数	实际销售量的平均值	预测误差的平方和
2006	2055			
2007	3035			
2008	4000			
2009	5600			
2010	7900			
2011	9600			
2012	13560			
2013	16530			
2014	19600			
2015	23800			
2016	25718			
2017	27450			
2018				

1.

4-1

--	--

2.

4-2

3.

4-3

4.

4-4

5.

4-5

10.

4-10

	10		2	2	
			2		
	10		1	2	
			3		
	30	1		10	
		2			
		*			
		15			
		3			
		5			
	5		1	1	
		2		1	
	10		4	3	2000
				3	50
					1
	5			3	
		2			
	100				

15.

4-15

--	--	--

--	--	--

--	--	--

